



# Pesquisa de Opinião Pública Estado do Paraná

---

**Account Manager:** Murilo Hidalgo

([paranapesquisas@gmail.com](mailto:paranapesquisas@gmail.com) / [paranapesquisas@paranapesquisas.com.br](mailto:paranapesquisas@paranapesquisas.com.br))





# Metodologia



# Metodologia

Curitiba, 13 de julho de 2020

Apresentamos a seguir os resultados da pesquisa de opinião pública realizada no **Estado do Paraná**, com o objetivo de consultar à população sobre a **avaliação das administrações Federal e Estadual e avaliação da crise do coronavírus**.

## PROCEDIMENTOS UTILIZADOS NA REALIZAÇÃO DA PESQUISA:

O universo desta pesquisa abrange os habitantes do **Estado do Paraná**. Para a realização desta pesquisa foi utilizada uma amostra de **1512** habitantes, sendo esta estratificada segundo sexo, faixa etária, grau de escolaridade e nível econômico. O trabalho de levantamento de dados foi feito através de entrevistas pessoais telefônicas com habitantes com 16 anos ou mais em **162** municípios **durante os dias 8 a 10 de julho de 2020**, sendo auditadas simultaneamente à sua realização, 20,0% das entrevistas.

Tal amostra representativa do **Estado do Paraná** atinge um nível de confiança de 95,0% para uma margem estimada de erro de aproximadamente **2,5% para os resultados gerais**, nas análises das questões por Mesoregiões, o grau de confiança atinge 95,0% para uma margem de erro de **3,0% para “Demais Mesos do Estado” e 4,5% para “Meso Metrop. Curitiba”**. Para a seleção da amostra utilizou-se o método de amostragem estratificada proporcional. Conforme o mapeamento do Estado em 10 Mesoregiões homogêneas segundo o IBGE, considerou-se esta divisão geográfica como primeira estratificação. Dentro de cada Mesoregião, agruparam-se os municípios em grupos homogêneos, procedendo-se à estratificação proporcional final da amostra.

A amostra é representativa dos moradores das áreas pesquisadas e foi selecionada em três etapas. Na primeira etapa realizou-se um sorteio probabilístico dos municípios onde as entrevistas foram realizadas através do método PPT (Probabilidade Proporcional ao Tamanho), considerando a população com 16 anos ou mais residente nos municípios como base para essa seleção. Na segunda etapa, fez-se um sorteio probabilístico das localidades, onde as entrevistas foram realizadas, através do método PPT (Probabilidade Proporcional ao Tamanho), tomando a população de 16 anos ou mais residente nas localidades como base para essa seleção. Na terceira etapa, a seleção dos entrevistados dentro do setor censitário, foi feita utilizando-se quotas amostrais proporcionais, em função das seguintes variáveis: sexo, faixa etária, escolaridade e nível econômico.



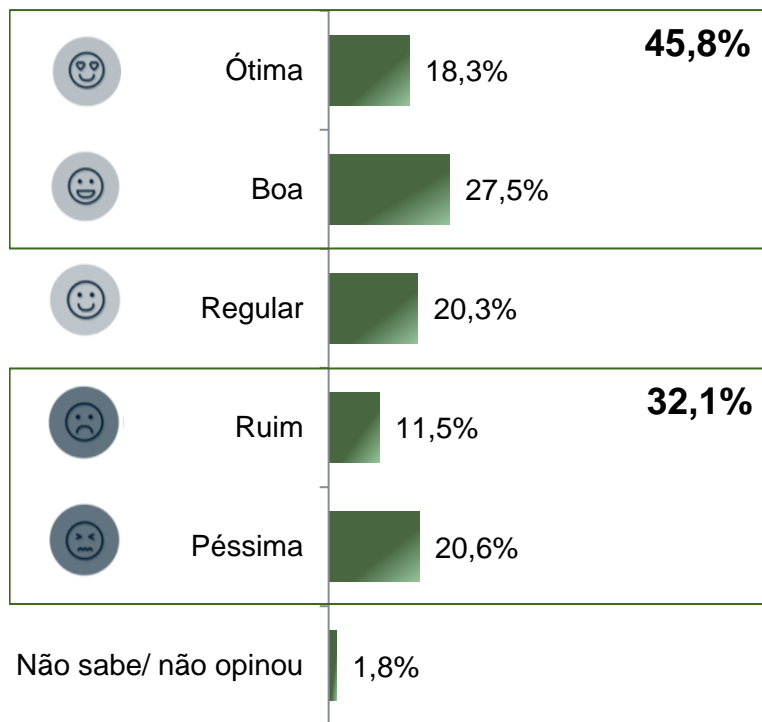


# Avaliação da Administração Federal



# Avaliação e Aprovação da administração do Presidente Jair Bolsonaro

## ESTIMULADA



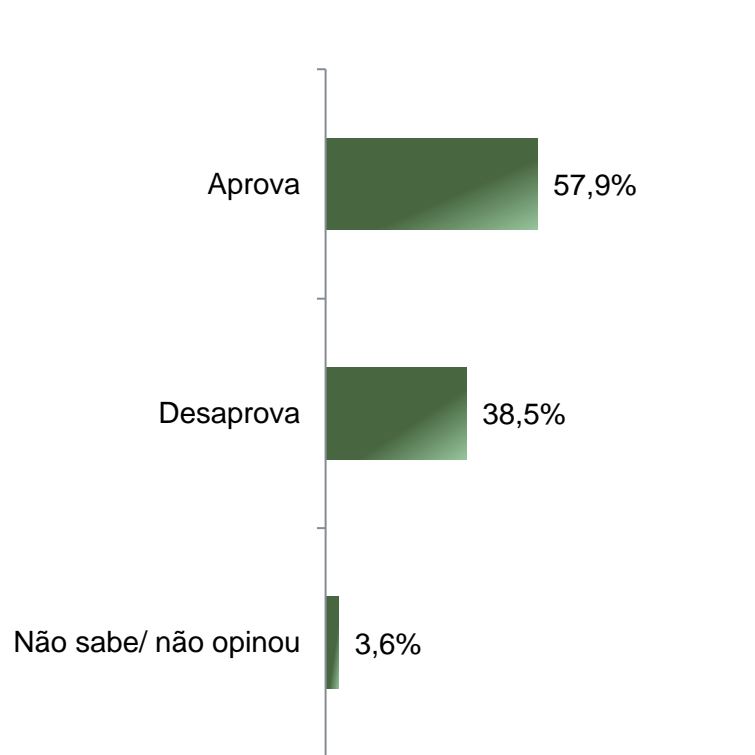
**BASE:** Habitantes do Estado do Paraná (1512)

A administração do Presidente Jair Bolsonaro está sendo ótima, boa, regular, ruim ou péssima?  
De uma maneira geral, o Sr(a) diria que aprova ou desaprova a administração do Presidente Jair Bolsonaro, até o momento?



# Aprovação da administração do Presidente Jair Bolsonaro

## ESTIMULADA



	Aprova	Desaprova	Não sabe/ não opinou
Masculino	62,2%	35,0%	2,8%
Feminino	54,0%	41,7%	4,3%
De 16 a 24 anos	41,0%	55,1%	3,9%
De 25 a 34 anos	60,0%	36,7%	3,3%
De 35 a 44 anos	62,3%	34,1%	3,6%
De 45 a 59 anos	60,1%	36,9%	3,0%
60 anos ou mais	60,1%	35,5%	4,3%
Ensino Fundamental	57,6%	39,1%	3,3%
Ensino Médio	59,4%	37,7%	2,9%
Ensino Superior	56,0%	39,0%	4,9%
PEA	58,0%	38,2%	3,7%
Não PEA	57,7%	39,0%	3,3%
Demais Mesos do Estado	61,5%	34,3%	4,1%
Meso Metrop. Curitiba	50,4%	47,1%	2,4%

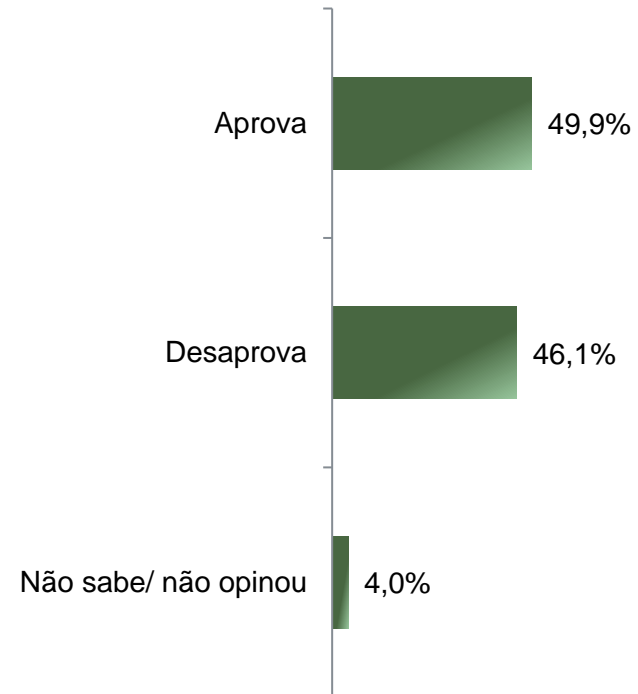
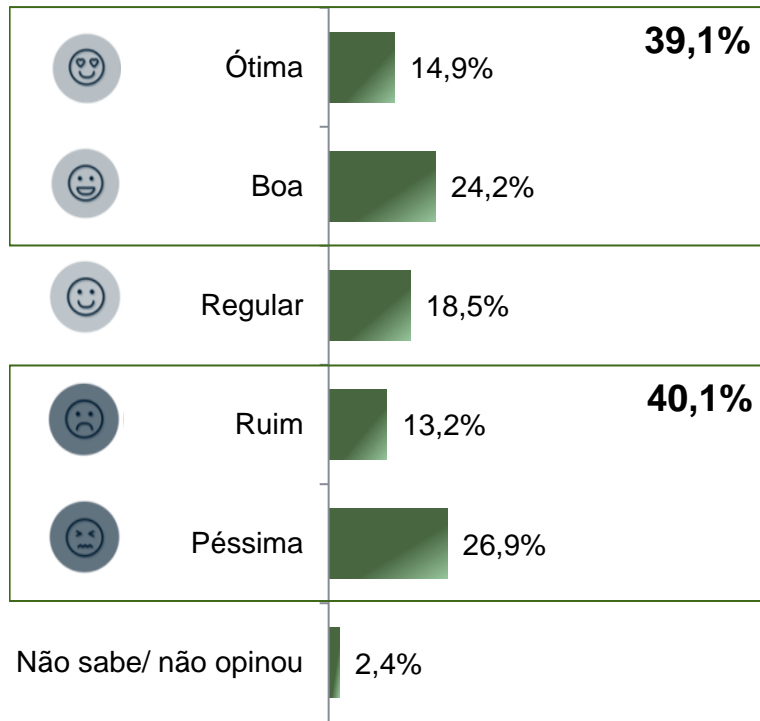
**BASE:** Habitantes do Estado do Paraná (1512)

De uma maneira geral, o Sr(a) diria que aprova ou desaprova a administração do Presidente Jair Bolsonaro, até o momento?



# Avaliação e Aprovação da atuação do Presidente Jair Bolsonaro frente a crise do coronavírus

ESTIMULADA



**BASE:** Habitantes do Estado do Paraná (1512)

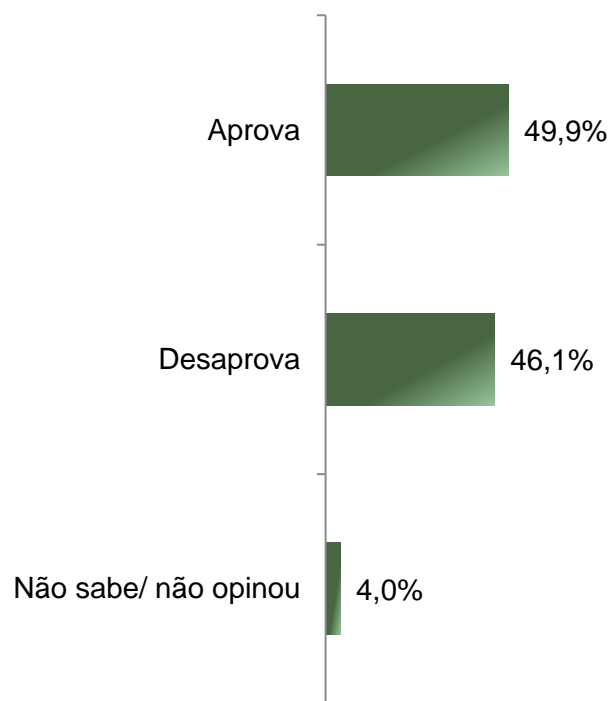
Até o momento o Sr(a) diria que a atuação do Presidente Jair Bolsonaro na crise do coronavírus está sendo ótima, boa, regular, ruim ou péssima?  
 Até o momento o Sr(a) diria que aprova ou desaprova a atuação do Presidente Jair Bolsonaro na crise do coronavírus?



# Aprovação da atuação do Presidente Jair Bolsonaro frente a crise do coronavírus

ESTIMULADA

8



	Aprova	Desaprova	Não sabe/ não opinou
Masculino	56,1%	40,6%	3,3%
Feminino	44,2%	51,1%	4,7%
De 16 a 24 anos	34,6%	62,4%	2,9%
De 25 a 34 anos	50,2%	45,6%	4,3%
De 35 a 44 anos	54,8%	42,6%	2,6%
De 45 a 59 anos	51,3%	43,4%	5,3%
60 anos ou mais	53,2%	42,5%	4,3%
Ensino Fundamental	48,9%	46,2%	5,0%
Ensino Médio	51,4%	44,9%	3,7%
Ensino Superior	48,6%	47,9%	3,5%
PEA	50,0%	46,1%	4,0%
Não PEA	49,7%	46,2%	4,1%
Demais Mesos do Estado	54,2%	41,0%	4,8%
Meso Metrop. Curitiba	40,8%	56,7%	2,4%

**BASE:** Habitantes do Estado do Paraná (1512)

Até o momento o Sr(a) diria que aprova ou desaprova a atuação do Presidente Jair Bolsonaro na crise do coronavírus?





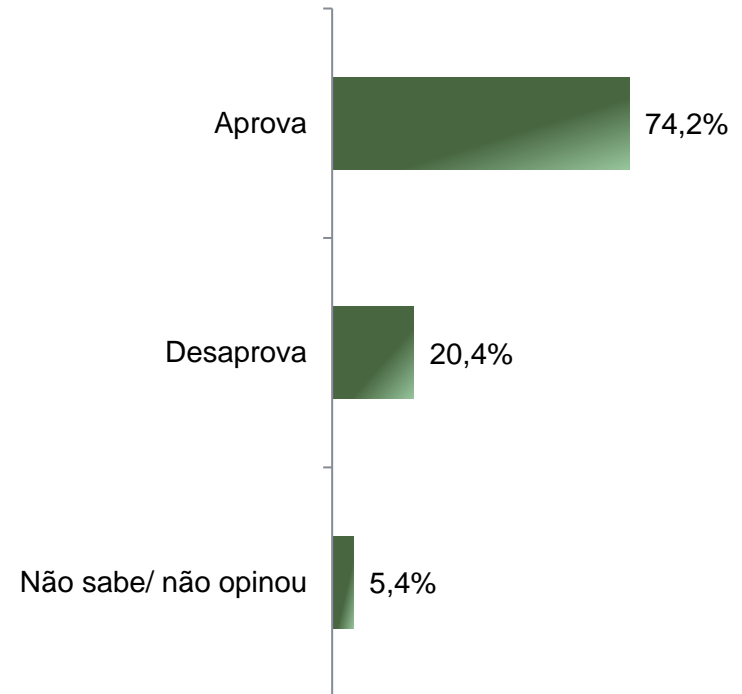
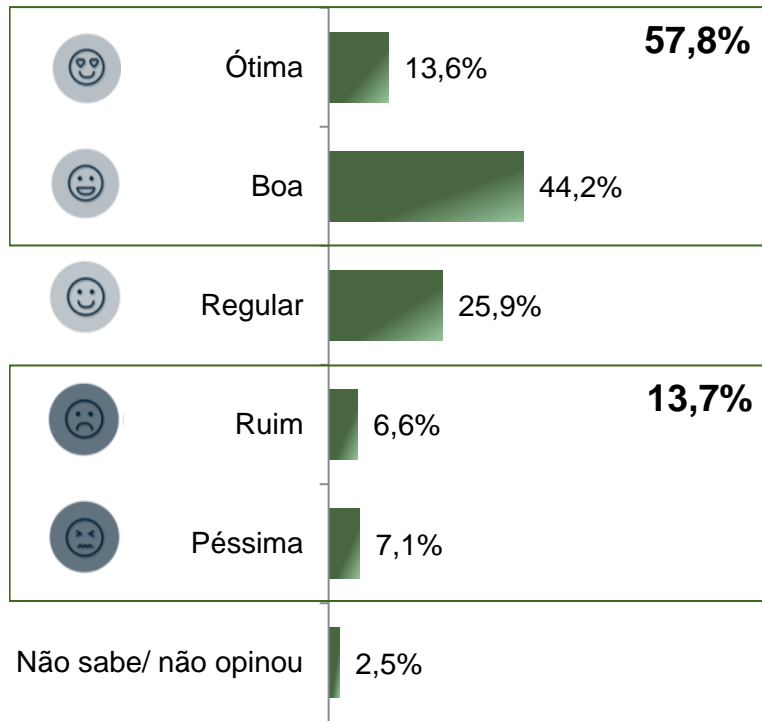


# Avaliação da Administração Estadual



# Avaliação e Aprovação da administração do Governador Ratinho Junior

## ESTIMULADA



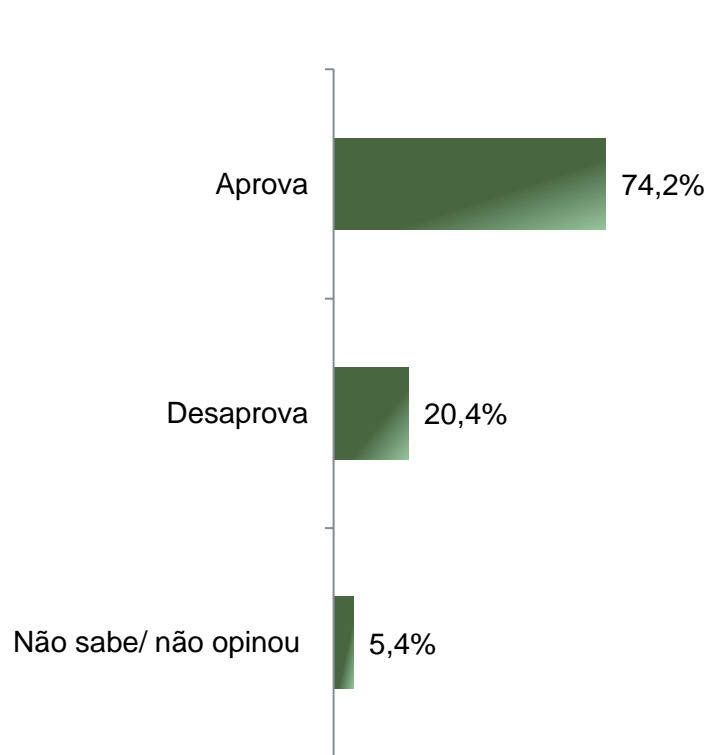
**BASE:** Habitantes do Estado do Paraná (1512)

A administração do Governador do Estado do Paraná, Ratinho Junior, está sendo ótima, boa, regular, ruim ou péssima?  
De uma maneira geral, o Sr(a) diria que aprova ou desaprova a administração do Governador do Estado do Paraná, Ratinho Junior, até o momento?



# Aprovação da administração do Governador Ratinho Junior

## ESTIMULADA



	Aprova	Desaprova	Não sabe/ não opinou
Masculino	71,8%	23,6%	4,6%
Feminino	76,4%	17,4%	6,2%
De 16 a 24 anos	72,7%	20,5%	6,8%
De 25 a 34 anos	74,4%	19,7%	5,9%
De 35 a 44 anos	71,8%	22,6%	5,6%
De 45 a 59 anos	73,0%	22,7%	4,3%
60 anos ou mais	79,1%	15,6%	5,3%
Ensino Fundamental	76,9%	17,0%	6,0%
Ensino Médio	74,6%	19,8%	5,6%
Ensino Superior	70,4%	25,2%	4,4%
PEA	73,8%	21,0%	5,1%
Não PEA	75,1%	18,9%	6,1%
Demais Mesos do Estado	72,3%	21,1%	6,6%
Meso Metrop. Curitiba	78,2%	18,8%	3,1%

**BASE:** Habitantes do Estado do Paraná (1512)

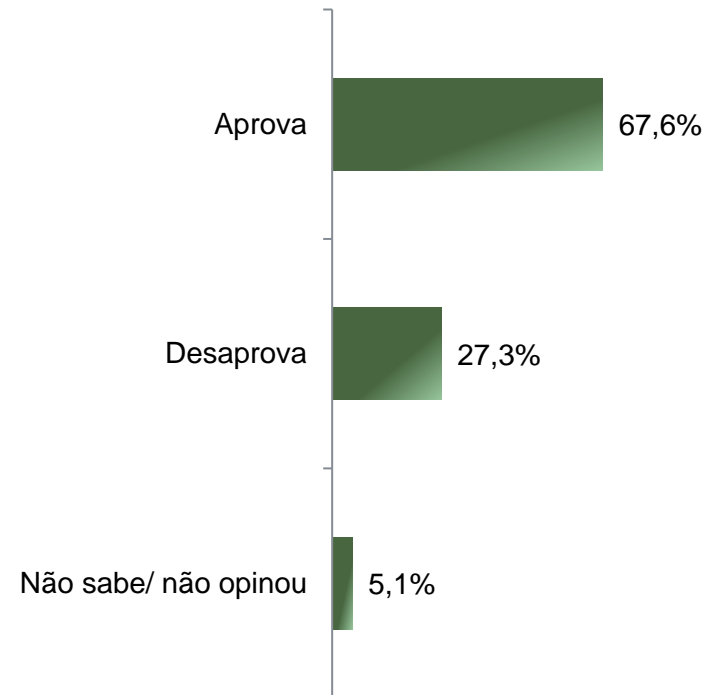
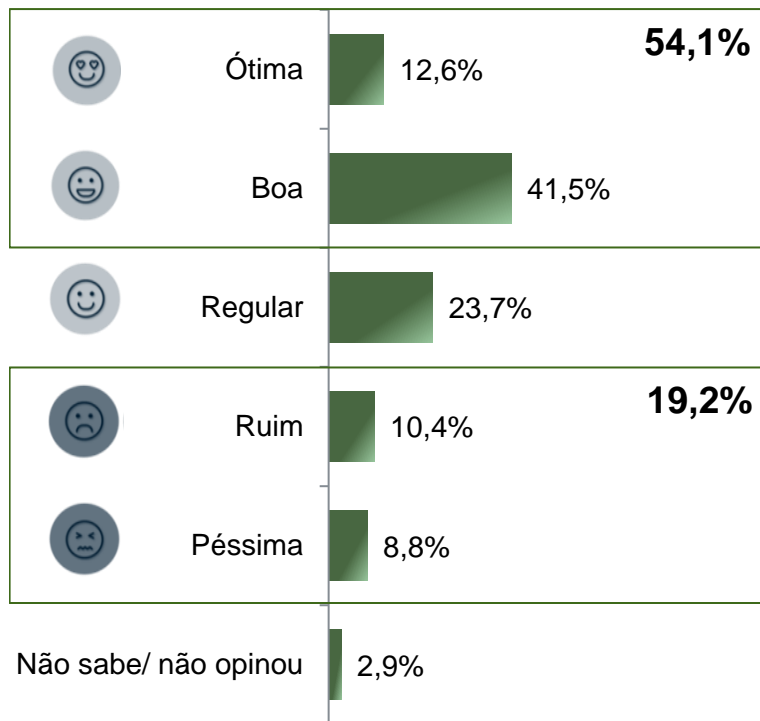
De uma maneira geral, o Sr(a) diria que aprova ou desaprova a administração do Governador do Estado do Paraná, Ratinho Junior, até o momento?



# Avaliação e Aprovação da atuação do Governador Ratinho Junior frente a crise do coronavírus

ESTIMULADA

12



**BASE:** Habitantes do Estado do Paraná (1512)

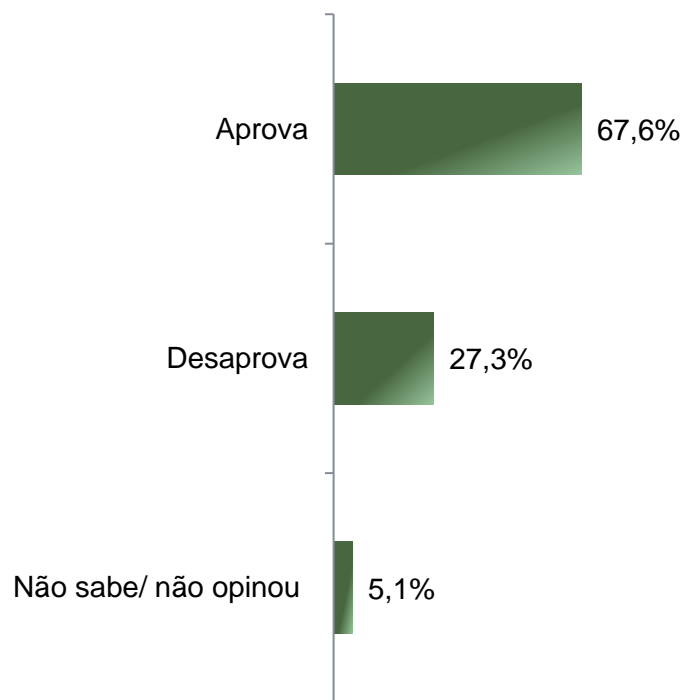
Até o momento o Sr(a) diria que a atuação do Governador do Estado do Paraná, Ratinho Junior na crise do coronavírus está sendo ótima, boa, regular, ruim ou péssima?  
Até o momento o Sr(a) diria que aprova ou desaprova a atuação do Governador do Estado do Paraná, Ratinho Junior na crise do coronavírus?



# Aprovação da atuação do Governador Ratinho Junior frente a crise do coronavírus

ESTIMULADA

13




	Aprova	Desaprova	Não sabe/ não opinou
Masculino	64,2%	31,5%	4,3%
Feminino	70,7%	23,5%	5,8%
De 16 a 24 anos	64,4%	31,2%	4,4%
De 25 a 34 anos	64,9%	29,5%	5,6%
De 35 a 44 anos	67,2%	29,2%	3,6%
De 45 a 59 anos	66,7%	27,8%	5,6%
60 anos ou mais	74,1%	19,9%	6,0%
Ensino Fundamental	71,1%	22,9%	6,0%
Ensino Médio	66,9%	28,6%	4,5%
Ensino Superior	64,4%	30,6%	4,9%
PEA	66,7%	28,1%	5,2%
Não PEA	69,6%	25,6%	4,8%
Demais Mesos do Estado	67,5%	26,5%	6,0%
Meso Metrop. Curitiba	67,8%	29,0%	3,3%

**BASE:** Habitantes do Estado do Paraná (1512)

Até o momento o Sr(a) diria que aprova ou desaprova a atuação do Governador do Estado do Paraná, Ratinho Junior na crise do coronavírus?



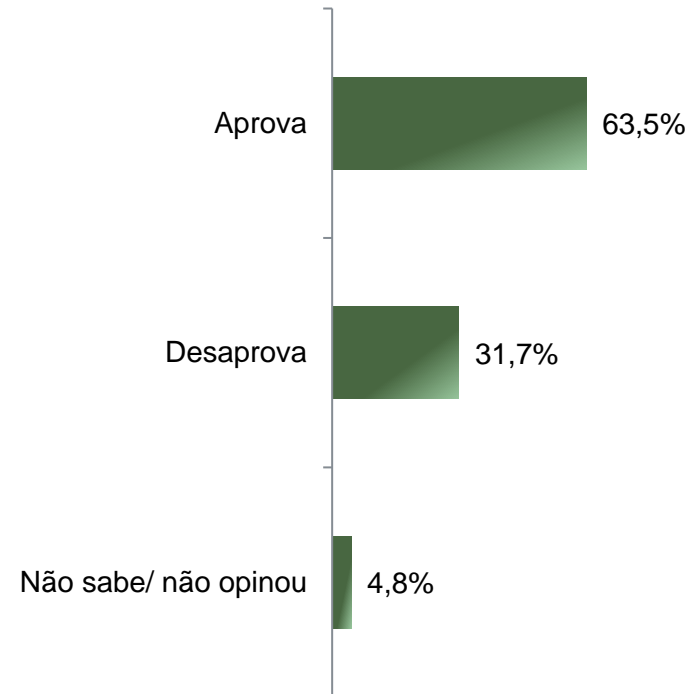
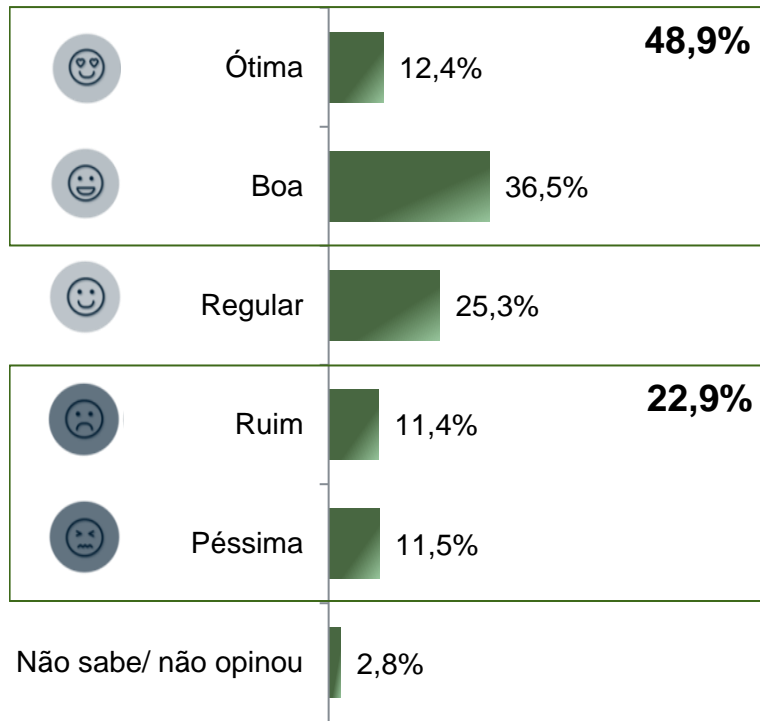


# Avaliação da Administração Municipal



# Avaliação e Aprovação da atuação dos Prefeitos frente a crise do coronavírus

ESTIMULADA



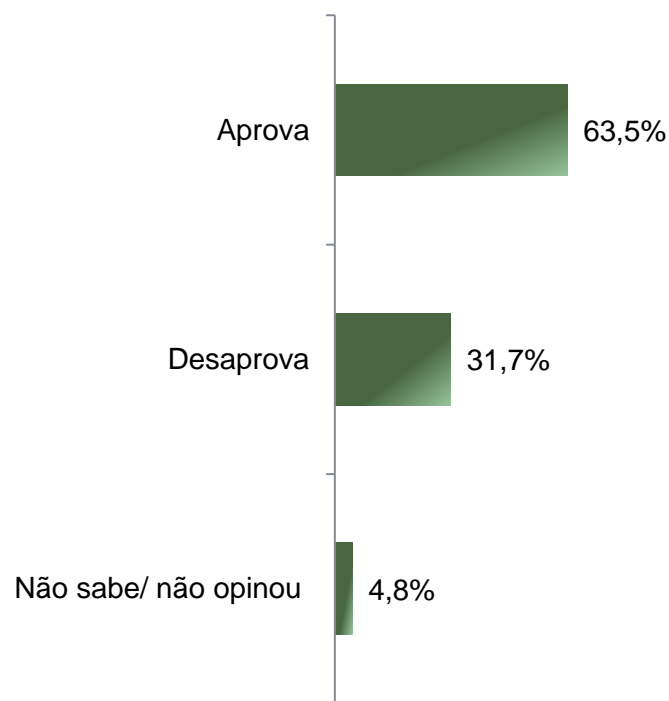
BASE: Habitantes do Estado do Paraná (1512)

Até o momento o Sr(a) diria que a atuação do Prefeito da sua cidade na crise do coronavírus está sendo ótima, boa, regular, ruim ou péssima?  
 Até o momento o Sr(a) diria que aprova ou desaprova a atuação do Prefeito da sua cidade na crise do coronavírus?



# Aprovação da atuação dos Prefeitos frente a crise do coronavírus

## ESTIMULADA



	Aprova	Desaprova	Não sabe/ não opinou
Masculino	60,7%	34,7%	4,6%
Feminino	66,0%	29,0%	4,9%
De 16 a 24 anos	57,1%	38,5%	4,4%
De 25 a 34 anos	62,3%	33,4%	4,3%
De 35 a 44 anos	65,2%	31,5%	3,3%
De 45 a 59 anos	63,1%	32,3%	4,5%
60 anos ou mais	67,8%	24,9%	7,3%
Ensino Fundamental	62,6%	31,0%	6,4%
Ensino Médio	64,1%	32,1%	3,8%
Ensino Superior	63,7%	32,1%	4,2%
PEA	64,2%	31,6%	4,2%
Não PEA	61,8%	32,1%	6,1%
Demais Mesos do Estado	65,4%	29,3%	5,4%
Meso Metrop. Curitiba	59,6%	36,9%	3,5%

**BASE:** Habitantes do Estado do Paraná (1512)

Até o momento o Sr(a) diria que aprova ou desaprova a atuação do Prefeito da sua cidade na crise do coronavírus?







**Obrigado pela atenção!**

